



# ПАМЯТКА ДЕЙСТВИЙ ПРИ ЧЕРЕЗВЫЧАЙНОЙ СИТУАЦИИ

## НАВОДНЕНИЕ ПОРЯДОК ДЕЙСТВИЙ:




- > выключить газ, нагревательные приборы
- > возьмите документы, деньги, ценности и самые необходимые вещи
- > поднимитесь на верхние этажи, перенесите туда продовольствие, одежду, обувь и ценные вещи
- > подготовьте плавающие средства и эвакуируйтесь из опасных районов
- > по возможности окажите первую помощь пострадавшим людям

## ЗЕМЛЕТРЯСЕНИЕ ПОРЯДОК ДЕЙСТВИЙ:



- > быстро покиньте здание (в вашем распоряжении 15-20 секунд)
- > на втором и последующих этажах встаньте в проём входной или балконной двери, отойдите от окон, займите место в углу
- > держитесь подальше от стен, заборов, столбов, не входите в здание, толчки могут повториться
- > окажите первую помощь пострадавшим
- > ЗАПРЕЩАЕТСЯ: пользоваться лифтом, прыгать с этажей, пользоваться свечами и спичками

## БУРЯ. УРАГАН. СМЕРЧ УЗНАВ О ПРИБЛИЖЕНИИ БЕДСТВИЯ НЕОБХОДИМО:



- > убрать с балконов и лоджий всё, что может быть сброшено ураганом
- > отключить газ, электричество, закрыть окна и двери
- > подготовить фонари, лампы и свечи
- > запастись водой и продуктами питания, держать радио или приемник включенными
- > подготовить аптечку
- > укрыться в защитном сооружении, подвале, занять позицию в комнате подальше от окон

## ПОЖАР ПОРЯДОК ДЕЙСТВИЙ:



- > позвонить в пожарную службу (01), сообщить адрес, фамилию, имя и отчество, есть ли угроза жизни
- > немедленно покинуть помещение, при сильном задымлении закрыть рот и нос платком
- > предупреди о пожаре соседей
- > если горит электрический прибор необходимо его обесточить - выдернуть шнур из розетки
- > если очаг возгорания небольшой, постарайся потушить его водой, огнетушителем или мокрой тканью
- > ВАЖНО !!! ЭЛЕКТРИЧЕСКИЕ ПРИБОРЫ ВОДОЙ ТУШИТЬ НЕЛЬЗЯ!!!